

FLÄCHEN-KAISER IM LEH



Foto: © heigri - Fotolia.com / Montage: REGAL

■ EXKLUSIV: REGIODATA für REGAL:

Wo dominieren Rewe, Spar oder Pfeiffer?

- ▶ Spar ist in sechs Bundesländern vorne
- ▶ Billa in NÖ und Wien an der Spitze
- ▶ Pfeiffer dominiert in der Südsteiermark




Harter Kampf um die Verkaufsflächen-Krone im österreichischen Lebensmittelhandel. Dabei liefern sich Spar und Rewe ein Kopf an Kopf Rennen, wobei die grüne Tanne die Nase vorne behält. In sechs von neun Bundesländern halten die Spar Märkte die meisten Verkaufsflächen im LEH. Wien und Niederösterreich liegen dagegen in der Hand der




Rewe und Tirol ist von MPreis-Filialen dicht besetzt. Das ergab eine Exklusiv-Erhebung von RegioData für REGAL.




Spar Märkte besiedeln die meisten Flächen. Die grüne Tanne sichert sich flächenmäßig die Bundesländer Burgenland, Kärnten, Steiermark, Oberösterreich, Salzburg und Vorarlberg. Allein in Ober-

österreich sind die Spar Märkte auf 93.400 m² Verkaufsfläche vertreten, Eurospar auf 46.200 m² und Interspar auf 37.400 m². Ebenfalls führend ist die grüne Tanne in Vorarlberg. Hier ist Spar mit seinen Filialen (28.700 m²), Interspar (21.200 m²) und Eurospar (15.000 m²) die dominante Handelskette. Rewe ist im Ländle bei den Flächen mit Sutterlüty (18.100 m²) und Adeg (13.300 m²) unter den Top 6. Die Kaufmanns-Kette Adeg ist aufgrund von fehlenden Flächen zudem nur noch in Kärnten unter den Top 6. Das Großhandelshaus Pfeiffer liegt in Oberösterreich und der Steiermark jeweils auf Rang 3.

MARKTFÜHRERSCHAFT LEH NACH VERKAUFSFLÄCHEN UND BUNDESLÄNDERN

 BURGENLAND			 KÄRNTEN			 NIEDERÖSTERREICH		
Rang	Marktteilnehmer LEH	VKF (m ²)	Rang	Marktteilnehmer LEH	VKF (m ²)	Rang	Marktteilnehmer LEH	VKF (m ²)
1	Spar Märkte	18.300	1	Spar Märkte	42.700	1	Billa	96.000
2	Billa	14.800	2	Billa	35.800	2	Spar Märkte	74.900
3	Zielpunkt	13.300	3	Interspar	22.400	3	Merkur	53.100
4	Interspar	12.200	4	Adeg	20.700	4	Hofer	50.000
5	Merkur	11.200	5	Hofer	19.500	5	Penny Markt	41.000
6	Penny Markt	9.100	6	Merkur	18.200	6	Eurospar	36.500

 OBERÖSTERREICH			 SALZBURG			 STEIERMARK		
Rang	Marktteilnehmer LEH	VKF (m ²)	Rang	Marktteilnehmer LEH	VKF (m ²)	Rang	Marktteilnehmer LEH	VKF (m ²)
1	Spar Märkte	93.400	1	Spar Märkte	37.500	1	Spar Märkte	80.000
2	Billa	59.300	2	Billa	27.700	2	Billa	64.800
3	Pfeiffer	51.400	3	Merkur	18.800	3	Pfeiffer	48.900
4	Eurospar	46.200	4	Hofer	18.600	4	Merkur	44.600
5	Hofer	46.000	5	Eurospar	17.400	5	Hofer	39.600
6	Interspar	37.400	6	Interspar	16.500	6	Interspar	35.400

 TIROL			 VORARLBERG			 WIEN		
Rang	Marktteilnehmer LEH	VKF (m ²)	Rang	Marktteilnehmer LEH	VKF (m ²)	Rang	Marktteilnehmer LEH	VKF (m ²)
1	M-Preis	84.100	1	Spar Märkte	28.700	1	Billa	115.100
2	Spar Märkte	60.700	2	Interspar	21.200	2	Merkur	82.800
3	Interspar	27.700	3	Sutterlüty	18.100	3	Zielpunkt	64.300
4	Hofer	25.200	4	Eurospar	15.000	4	Hofer	52.800
5	Billa	20.400	5	Adeg	13.300	5	Spar Märkte	49.600
6	Eurospar	19.000	6	Hofer	9.900	6	Interspar	45.400

Quelle: RegioData Research GmbH, RegioData Standortlisten des österreichischen Einzelhandels Ausgabe 2012

Rewe im Wiener Raum groß. Ein ganz anderes Bild zeigt sich dagegen in Wien und Niederösterreich. Hier sind die Rewe-Märkte Billa und Merkur flächenmäßig am stärksten vertreten. In der Bundeshauptstadt liegt die rot-gelbe Supermarktkette mit 115.100 m² Verkaufsfläche unangefochten auf Platz 1. Merkur hält mit 82.800 m² den zweiten Rang. Danach folgt bereits Zielpunkt mit 64.300 m². Die Spar-Märkte halten mit 49.600 m² Verkaufsfläche lediglich den fünften Rang. Zielpunkt kommt in der Gesamtwertung nur

nochmal im Burgenland auf Platz 3 mit 13.300 m² vor.

Tirol großflächig von MPreis besetzt. Nicht von ungefähr kommt der erste Platz des Filialisten MPreis in „seinem“ Bundesland Tirol, wo er mit 84.100 m² Verkaufsfläche weit vor den Spar Märkten mit 60.700 m² und etwa Billa mit 20.400 m² liegt. Im Westen Österreichs hat Rewe ohnehin noch einiges an Aufholbedarf, denn in Vorarlberg fällt Billa etwa komplett aus der Wertung der besten sechs.

Diskonter im hinteren Bereich. Die Diskonter Hofer und Penny nehmen mit ihren Märkten bei den Verkaufsflächen auf den hinteren Rängen Platz. Wogegen sich Österreichs Diskont-Primus Hofer in Salzburg, Tirol, Niederösterreich und Wien jeweils auf Platz 4 heften kann. Rewes Diskont-Schiene Penny liegt lediglich in Niederösterreich (Platz 5 mit 41.00 m²) und im Burgenland (Platz 6 mit 9.100 m² VKF) unter den sechs verkaufsflächenstärksten Lebensmittelhändlern. Lidl schafft es in der Bundesländer-Auswertung

MARKTFÜHRERSCHAFT LEH NACH VERKAUFSFLÄCHEN UND LANDESHAUPTSTÄDTEN

BREGENZ			INNSBRUCK			GRAZ		
Rang	Marktteilnehmer LEH	VKF (m ²)	Rang	Marktteilnehmer LEH	VKF (m ²)	Rang	Marktteilnehmer LEH	VKF (m ²)
1	Eurospar	5.400	1	M-Preis	20.800	1	Interspar	22.700
2	Interspar	4.200	2	Interspar	7.600	2	Billa	19.300
3	Sutterlüty	1.500	3	Merkur	7.200	3	Merkur	17.100
4	Spar Märkte	1.400	4	Eurospar	5.100	4	Spar Märkte	14.800
5	Adeg	800	4	Spar Märkte	5.100	5	Hofer	10.900
6	Hofer	600	6	Hofer	4.800	6	Zielpunkt	6.600

SALZBURG			LINZ			SANKT POELTEN		
Rang	Marktteilnehmer LEH	VKF (m ²)	Rang	Marktteilnehmer LEH	VKF (m ²)	Rang	Marktteilnehmer LEH	VKF (m ²)
1	Spar Märkte	11.700	1	Billa	13.500	1	Merkur	5.500
2	Merkur	9.400	2	Interspar	11.900	1	Interspar	5.500
3	Billa	9.000	3	Merkur	10.700	3	Spar Märkte	4.100
4	Interspar	8.000	4	Hofer	9.700	4	Eurospar	3.200
5	Eurospar	7.100	5	Maximarkt	9.000	5	Billa	2.900
6	Hofer	5.400	6	Eurospar	8.700	6	Hofer	2.600

KLAGENFURT A. WOERTHERSEE			EISENSTADT			WIEN		
Rang	Marktteilnehmer LEH	VKF (m ²)	Rang	Marktteilnehmer LEH	VKF (m ²)	Rang	Marktteilnehmer LEH	VKF (m ²)
1	Billa	9.300	1	Merkur	5.300	1	Billa	115.100
2	Interspar	8.800	2	Interspar	3.000	2	Merkur	82.800
3	Merkur	5.800	3	Spar Märkte	1.500	3	Zielpunkt	64.300
4	Eurospar	5.400	4	Hofer	1.100	4	Hofer	52.800
5	Spar Märkte	4.900	5	Zielpunkt	600	5	Spar Märkte	49.600
6	Lidl Austria GmbH	3.500	5	Lidl Austria GmbH	600	6	Interspar	45.400

Quelle: RegioData Research GmbH, RegioData Standortlisten des österreichischen Einzelhandels Ausgabe 2012

kein einziges Mal unter die Top 6 der Verkaufsflächen. Lediglich in den Landeshauptstädten Klagenfurt und Eisenstadt liegt Lidl auf dem sechsten beziehungsweise fünften Platz.

Landeshauptstädte. Die LEH-Verkaufsflächen in den einzelnen Landeshauptstädten sehen ohnehin etwas anders aus. So konnte sich Billa in Wien, Klagenfurt und Linz, Merkur in Sankt Pölten und Eisen-

stadt an die Spitze setzen. MPreis besiedelt in Innsbruck die meisten Flächen und die grüne Tanne setzt sich mit Eurospar in Bregenz und Interspar in Graz on Top. In Salzburg betreiben die Spar-Märkte die meisten Verkaufsflächen.

Regionen sehr unterschiedlich. Bricht man es noch weiter herunter auf einzelne österreichische Regionen, so ergibt sich nochmals ein anderes Bild. Denn hier betreibt

etwa die Großhandelskette Pfeiffer in der Südsteiermark mit seinen Nah&Frisch-Märkten mit 6.800 m² die meisten Verkaufsflächen. Und das Großhandelshaus Kiennast liegt im Waldviertel mit 5.400 m² Verkaufsflächen auf Rang 5. ■

*Antonia Udwardi,
Gregor Schuhmayer*

ERKLÄRUNG:

Spar-Märkte:

Spar Kaufleute, Spar Supermärkte, Spar Gourmet, Spar Express

MARKTFÜHRERSCHAFT LEH NACH VERKAUFSFLÄCHEN UND REGIONEN

WEINVIERTEL

Rang	Marktteilnehmer LEH	VKF (m ²)
1	Billa	17.200
2	Spar Märkte	12.400
3	Merkur	11.400
4	Hofer	10.100
5	Penny Markt	7.900
6	Lidl Austria GmbH	5.900

WALDVIERTEL

Rang	Marktteilnehmer LEH	VKF (m ²)
1	Spar Märkte	14.100
2	Billa	11.100
3	Hofer	6.200
4	Eurospar	5.900
5	Kiennast	5.400
6	Interspar	4.800

NÖ SÜD

Rang	Marktteilnehmer LEH	VKF (m ²)
1	Billa	11.600
2	Merkur	9.000
3	Spar Märkte	8.200
4	Eurospar	6.800
5	Hofer	5.400
6	Penny Markt	5.100

MÜHLVIERTEL

Rang	Marktteilnehmer LEH	VKF (m ²)
1	Spar Märkte	20.100
2	Pfeiffer	17.300
3	Eurospar	8.100
4	Billa	7.800
5	Hofer	5.500
6	Penny Markt	3.600

LINZ UND UMGEBUNG

Rang	Marktteilnehmer LEH	VKF (m ²)
1	Interspar	21.600
2	Billa	17.700
3	Merkur	13.200
4	Hofer	12.900
5	Spar Märkte	12.700
6	Eurospar	11.000

BURGENLAND NORD

Rang	Marktteilnehmer LEH	VKF (m ²)
1	Merkur	9.200
2	Spar Märkte	6.700
3	Billa	5.700
4	Zielpunkt	5.100
5	Penny Markt	3.300
6	Spar Sonstige	2.900

BURGENLAND SÜD

Rang	Marktteilnehmer LEH	VKF (m ²)
1	Spar Märkte	7.700
2	Zielpunkt	4.100
3	Billa	3.900
4	Interspar	3.600
5	Penny Markt	3.300
6	Hofer	3.200

UNTERINNTAL

Rang	Marktteilnehmer LEH	VKF (m ²)
1	M-Preis	38.200
2	Interspar	23.300
3	Eurospar	13.300
4	Spar Märkte	12.700
5	Hofer	12.600
6	Merkur	11.100

OBERINNTAL

Rang	Marktteilnehmer LEH	VKF (m ²)
1	M-Preis	12.200
2	Hofer	4.600
3	Spar Märkte	4.400
4	Eurospar	3.300
5	Billa	2.600
6	Lidl Austria GmbH	2.000

OSTSTEIERMARK

Rang	Marktteilnehmer LEH	VKF (m ²)
1	Spar Märkte	5.000
2	Billa	2.800
2	Eurospar	2.800
4	Merkur	2.000
5	Adeg	1.900
6	Pfeiffer	1.600

OBERSTEIERMARK

Rang	Marktteilnehmer LEH	VKF (m ²)
1	Spar Märkte	14.400
2	Billa	14.100
3	Pfeiffer	12.400
4	Eurospar	11.300
5	Merkur	8.300
6	Penny Markt	7.200

SÜDSTEIERMARK

Rang	Marktteilnehmer LEH	VKF (m ²)
1	Pfeiffer	6.800
2	Spar Märkte	3.900
3	Merkur	3.300
4	Hofer	3.100
5	Billa	2.100
6	Eurospar	2.000